



ENKLA ÅTGÄRDER PÅ VÄXANDE PROBLEM

ATT TÄNKA PÅ

Behandling

Generellt ska behandlingen mot påväxt göras före den avlägsnas. Det är alltid lättare att få bort död påväxt än levande. På väderutsatta ytor såsom tak eller markytor försvinner resterna normalt med hjälp av väder och vind utan efterföljande tvätt eller bearbetning. På ytor som inte är väderutsatta t ex täckmålade fasader eller invändiga ytor krävs en tvätt för att resterna av påväxt helt ska försvinna. Vänta minst ett dygn innan, gärna längre, innan ytan tvättas. Undvik torrborstning av mögel då giftiga ämnen kan frigöras.

Skyddsutrustning

Följ anvisningarna på respektive förpackning. Vid sprutning rekommenderas andningsskydd, partikelfilter P2, då spraydimma kan irritera andningsorgan och framkalla nysningar. Undvik hudkontakt, kemikalierna kan vara irriterande. Skyddshandskar och skyddsglasögon bör användas. Tvätta händer och ansikte efter avslutat arbete. Vid arbete på tak och höga höjder bör fallskyddsutrustning användas. Tänk även på att tak med påväxt kan bli mycket hala när de blir blöta.

Spädning

Produkterna späds med vatten enligt anvisning på förpackningen. Mögel-Fri skall ej spädas. Håll en del av aktuell produkt i lämpligt rent kärl, t ex dunk eller direkt i en spruta, fyll på med de antal delar vatten som anvisningarna anger. Utspädd produkt kan sparas, hållbarheten påverkas inte. Förslut kärlet och märk det med t ex: "Grön-Fri brukslösning". Överbliven produkt lämnas till lokal miljöstation. Förpackning sorteras som plastförpackning.

Applicering














Lågtryckspruta eller sk trädgårdsspruta med spridande riktad flatstråle bör användas. Applicering kan även ske med pensel eller borste. Påföres flödigt så att det precis börjar rinna, det är viktigt att ytan och påväxten blir blöt. Produkterna kan påverka växternas klorofyll, täck därför växter i närheten med t ex plastfolie vid applicering med spruta.

Tvätta med Underhållstvätt eller Målningstvätt

Spola ytan med vatten. Applicera utspädd rengöringsmedel med spruta eller borste på en begränsad yta. Låt verka i några minuter och bearbeta med lämplig borste. Skölj med rikligt med vatten. Upprepa tvätten vid behov.

				
Mot alger och lav på alla ytor utomhus.	Mot mögel och alger på målat och obehandlat trä utomhus.	Mot mögel på alla ytor inomhus.	Rengöring av fasader vid underhållssyfte.	Rengöring av fasader innan ommålning.
				
1 liter spädes till 5 liter. Räcker till ca 25 m ² .	1 liter spädes till 5 liter. Räcker till ca 25 m ² .	Spädes ej. 1 liter räcker till ca 5 m ² .	1 liter spädes till 15 liter. Räcker till ca 50 m ² .	1 liter spädes till 15 liter. Räcker till ca 50 m ² .
				

Samtliga produkter i har genomgått tester av SP Sveriges tekniska forskningsinstitut där effektivitet och funktion bevisats.

Yta	Material	Typ av påväxt	Bearbetning före	Produkt 1	Produkt 2	Behandling	Förväntat resultat/varaktighet
Tak	Betongpannor Tegelpannor Eternit Plåt Takpapp	Alger Lav	Mossa avlägsnas innan ytan behandlas.			Späd Grön-Fri med 4 delar vatten och applicera med spruta. Efterbearbetning: Normalt ingen.	<i>Påväxten dör omgående, alger är borta inom ett år och lav ca 2 år. Ytorna är fria från alger och lav upp till 4 år, på utsatta ytor med t.ex. mycket skugga och nedfall av nya näringsämnen kan det komma tillbaka tidigare.</i>
Fasader Takutsprång Staket, etc	Täckmålat trä Plåt	Alger	Ingen		 	Späd Grön-Fri med 4 delar vatten och applicera med spruta. Efterbearbetning: Vänta minst ett dygn innan tvätt. Tvätta med Underhållstvätt. Vid ommålning ska istället Målningstvätt användas.	<i>Algerna dör omgående och ytan blir helt ren utan levande påväxt efter tvätten. Senare måste det fastna nya näringsämnen för att ny påväxt ska kunna etableras. Följ färgtillverkarens anvisningar vid målning.</i>
Fasader Takutsprång Staket, etc	Täckmålat trä	Mögel Alger	Ingen		 	Späd Prick-Fri med 4 delar vatten och applicera med borste eller spruta, bearbeta med borste. Efterbearbetning: Vänta minst ett dygn innan tvätt. Tvätta med Underhållstvätt. Vid ommålning ska istället Målningstvätt användas.	<i>Befintlig påväxt dör omgående och ytan blir helt ren utan levande påväxt efter tvätten. Senare måste det fastna nya näringsämnen för att ny påväxt ska kunna etableras. Följ färgtillverkarens anvisningar vid målning.</i>
Fasader Murar	Puts Betong Tegel Eternit	Alger Rödalg Lav	Ingen			Späd Grön-Fri med 4 delar vatten och applicera med spruta. Efterbearbetning: Normalt ingen.	<i>Påväxten dör omgående och kan försvinna med tiden utan att ytorna tvättas. Om resterna av påväxt inte försvinner helt med tiden tvättas ytorna med Underhållstvätt.</i>
Fasader Takutsprång Staket, etc	Omålat trä	Mögel Alger	Ingen			Späd Prick-Fri med 4 delar vatten och applicera med borste eller spruta. Efterbearbetning: Rester av påväxt kan lämnas orörd, allt tvättas med Underhållstvätt.	<i>Befintlig påväxt dör omgående, ny förhindras då näringsämnen neutraliseras. Ytorna bör målas snarast möjligt, max 2 månader efter. Följ färgtillverkarens anvisningar vid målning.</i>
Fasader Takutsprång Staket, etc	Trä med falu rödfärg	Mögel Alger	Ingen			Späd Prick-Fri med 4 delar vatten och applicera med borste eller spruta. Efterbearbetning: Normalt ingen	<i>Mögel och alger dör omgående. Följ färgtillverkarens anvisningar vid målning.</i>
Markytor	Gångplattor Asfalt Trätrall	Alger Lav	Mossa, löv m.m. avlägsnas innan ytan behandlas.			Späd Grön-Fri med 4 delar vatten och applicera med spruta. Efterbearbetning: Stenbelagda gångplattor kan med fördel högtryckstvättas efter 1–2 månader. Trätrall kan rengöras och behandlas med Redo Trävård produktserie.	<i>Påväxten dör omgående, alger är borta inom ett år och lav ca 2 år. Ytorna är fria från påväxt upp till 4 år, på utsatta ytor med t.ex. mycket skugga och nedfall av nya näringsämnen kan det komma tillbaka tidigare.</i>
Textilier	Markiser Kapell Dynor	Alger	Ingen			Späd Grön-Fri med 4 delar vatten och applicera med spruta eller blötlägg hela textilen. Efterbearbetning: Textilien kan vid behov tvättas/skuras med Underhållstvätt. Mindre textilier kan även tvättas i tvättmaskin. Låt torka och vid behov impregnera textilen.	<i>Befintlig påväxt dör omgående, ny förhindras då näringsämnen neutraliseras. Väderutsatta textilier bör impregneras snarast möjligt.</i>
INOMHUS Vindar Krypunder Väggar Bjälklag Källare	Trä Gipsskivor Puts Betong Träfiberskivor	Mögel	Ingen			Applicera Mögel-Fri med spruta eller pensel. Efterbearbetning: Rester av påväxt kan lämnas orörd, allt tvättas med Underhållstvätt eller dammsugas bort. Välj metod som passar aktuell yta.	<i>Befintligt mögel dör omgående, ny förhindras då näringsämnen neutraliseras.</i>

Anvisningar och rekommendationer till produkterna, muntliga och skriftliga, är baserade på lång praktisk erfarenhet och tester samt nuvarande kunskap. Informationen är avsedd att hjälpa användaren att välja den mest lämpliga arbetsmetod och produkt för att uppnå bästa möjliga resultat. Då förhållanden för varje enskilt utförande ligger utanför vår kontroll kan vi inte ansvara för de resultat som erhålls vid användandet av produkterna.